







Wetter und Klimadaten - Ägypten, Hurghada



	Januar	Februar	März	April	Mai	Juni	Juli	August	September	Oktober	November	Dezember
 Höchstemperatur	22	23	25	27	30	32	33	34	32	30	27	24
 Tiefsttemperatur	14	14	16	19	23	25	26	27	25	23	19	16
 Wassertemperatur	22	21	22	23	25	26	27	28	27	27	25	24
 Sonnenstunden	7	8	9	10	11	10	10	10	10	10	8	8
 Regentage	0	0	0	0	0	0	0	0	0	0	0	0
 relative Luftfeuchte	53	51	51	52	51	52	54	52	54	55	56	54